

Des arts plastiques à la maison :

C'est le printemps !

Et si on partageait des photographies ?

DE ma fenêtre

A destination des enfants

C'est le printemps ! Les journées rallongent, le soleil brille, les oiseaux chantent à nouveau, les insectes sortent de leur cachette, ... Durant l'hiver, nous avons tous passé beaucoup de temps dans nos maisons. Les fenêtres étaient notre principal lien avec le monde. A travers elles, nous avons pu observer, rêver, imaginer, contempler, regarder, apercevoir, ...

La fenêtre est une ouverture dans un mur permettant de laisser passer l'air et la lumière et d'avoir un regard sur l'extérieur. C'est une sorte de frontière entre deux univers.

Et si nous partagions ce que nous voyons chacun par nos fenêtres...

Nous te proposons (que tu sois à la maison ou à l'école) de réaliser une photographie **DE ta fenêtre** : tu peux choisir de photographier ce que tu vois par la fenêtre, la fenêtre elle-même, la lumière et les ombres qui entrent, ... Laisse libre cours à ton imagination (tu peux en prendre plusieurs puis choisir celle que tu préfères).

Une fois ta photographie prise, publie-la sur <https://padlet.com/Demafenetre/zzz2jygo3co1gl2j>

Tu pourras y retrouver toutes les photographies des autres enfants du département



L'équipe des conseillers pédagogiques en éducation musicale et en arts plastiques, DSDEN Loiret

Des arts plastiques à la maison :

C'est le printemps !

Et si on partageait des photographies ?

DE ma fenêtre

A destination des familles

Nous proposons cette opération afin de permettre à chaque enfant (de la petite section à la sixième), s'il le souhaite, de partager ce qu'il voit de sa fenêtre par une photographie, de créer du lien avec les autres.


N'hésitez pas à inciter votre enfant à réaliser plusieurs clichés, en changeant de place, de point de vue (il peut se baisser, monter sur une chaise, ...). Il peut choisir de montrer la fenêtre comme un objet à part entière ou juste montrer ce qu'il voit à travers elle, laisser apparent l'encadrement ou pas, jouer avec les reflets, les ombres, les voilages, ... Vous pourrez ensuite l'aider à **choisir** celle qu'il voudra envoyer.

Mise en commun et envoi : publiez **LA** photo réalisée par votre enfant sur :

<https://padlet.com/Demafenetre/zzz2jygo3co1gl2j>

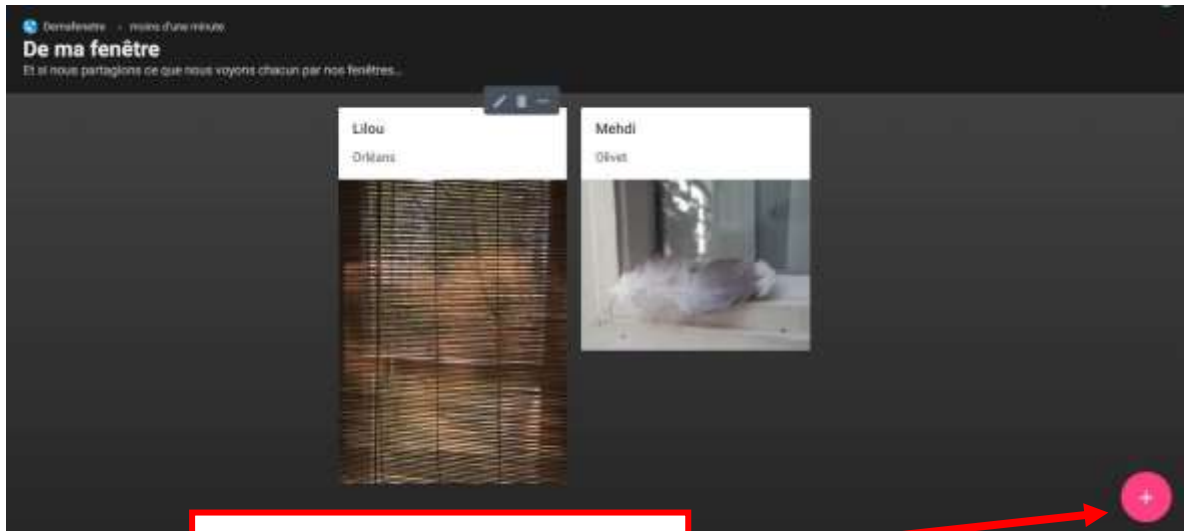
Pensez à indiquer le **prénom de votre enfant** ainsi que le **nom de son école** et de **sa ville**.

Toutes les photographies y seront consultables.

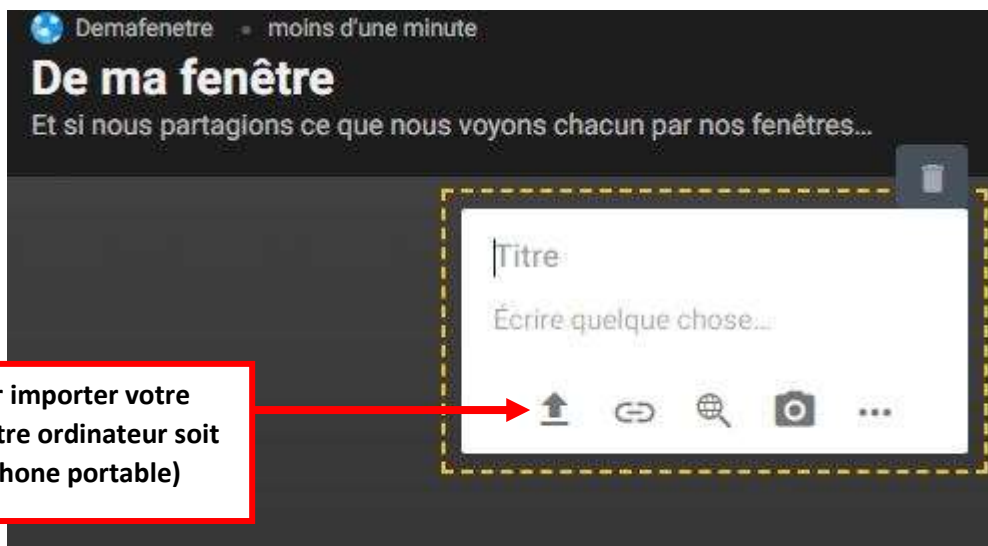


L'équipe des conseillers pédagogiques en éducation musicale et en arts plastiques, DSDEN Loiret

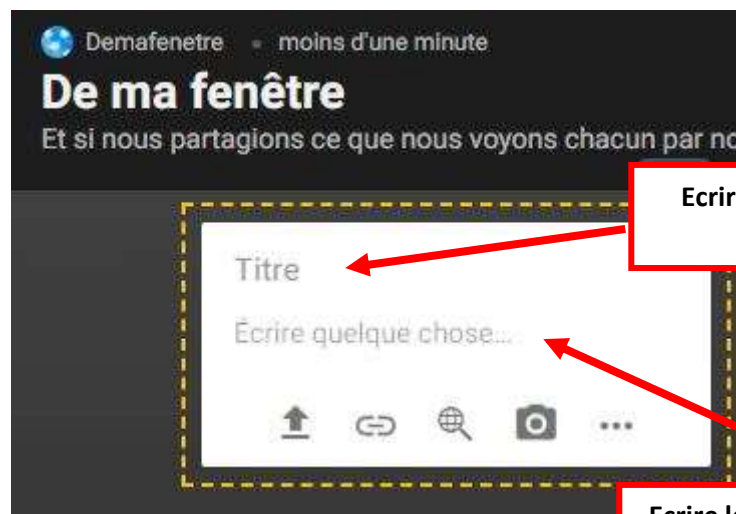
Tutoriel pour déposer la photo de votre enfant à partir d'un ordinateur ou d'un téléphone portable :



Cliquez ici pour ajouter votre photo



Cliquez ici pour importer votre photo (soit de votre ordinateur soit de votre téléphone portable)



Écrire le prénom de votre enfant

Écrire le nom de l'école et de la ville de votre enfant